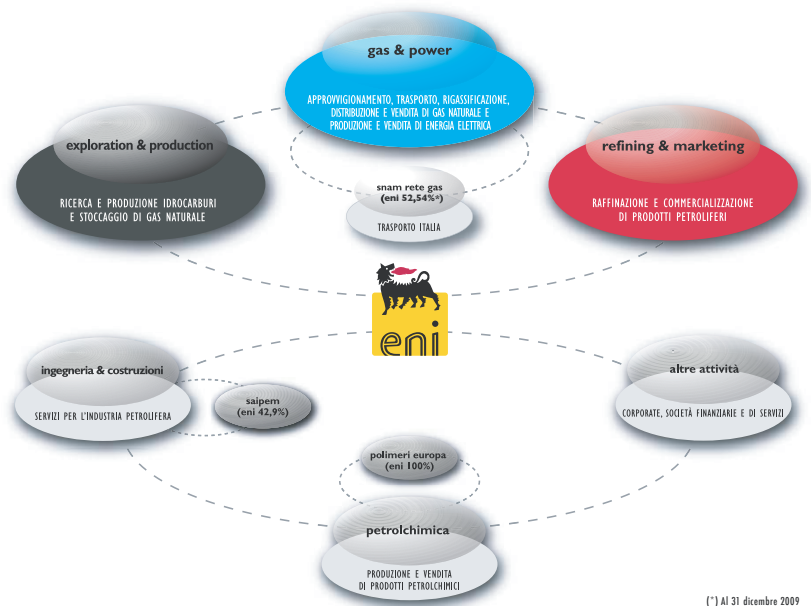


FACT SHEET

Eni, impresa integrata nell'energia, è presente in 77 paesi con circa 78.400 dipendenti.

Opera nelle attività del petrolio e del gas naturale, della generazione e commercializzazione di energia elettrica, della petrolchimica e dell'ingegneria e costruzioni, in cui vanta competenze di eccellenza e forti posizioni di mercato a livello internazionale.

Eni è attivamente impegnata nello sviluppo sostenibile. La sua azione è orientata alla valorizzazione delle persone, a contribuire allo sviluppo e al benessere delle comunità nelle quali opera, a rispettare l'ambiente, a investire nell'innovazione tecnologica, a perseguire l'efficienza energetica e a mitigare i rischi del cambiamento climatico.



(*) Al 31 dicembre 2009

Esecutivo	Non Esecutivo	Indipendente	CONSIGLIO DI AMMINISTRAZIONE
	✓		Presidente Roberto Poli
✓			Amministratore Delegato Paolo Scaroni
			Amministratori
✓	✓		Alberto Clò
✓	✓		Paolo Andrea Colombo
✓	✓		Paolo Marchioni
✓	✓		Marco Reboa
✓	✓		Mario Resca
✓	✓		Pierluigi Scibetta
✓	✓		Francesco Taranto

DIRETTORI GENERALI DELL'ENI S.P.A.
Divisione Exploration & Production Claudio Descalzi
Divisione Gas & Power Domenico Dispenza
Divisione Refining & Marketing Angelo Caridi

COLLEGIO SINDACALE
Presidente Ugo Marinelli
Sindaci effettivi
Roberto Ferranti
Luigi Mandolesi
Tiziano Onesti
Giorgio Silva
Sindaci supplenti
Francesco Bilotti
Pietro Alberico Mazzola
MAGISTRATO DELLA CORTE DEI CONTI DELEGATO AL CONTROLLO DELLA GESTIONE FINANZIARIA
Raffaele Squitieri
Sostituto: Amedeo Federici
Società di revisione: PricewaterhouseCooper S.p.A.

Risultati 2009

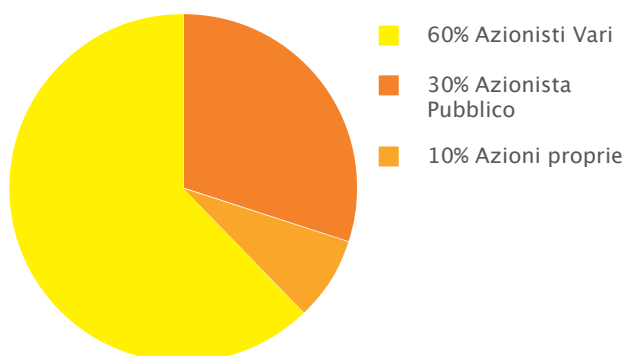
- **Utile netto:** □4,37 miliardi
- **Dividendo proposto:** □1,00 per azione
- **Ricavi della gestione caratteristica:** □83,23 miliardi
- **Cash flow:** □11,14 miliardi
- **Capitalizzazione di borsa:** □64,5 miliardi
- **Produzione di idrocarburi:** 1,769 milioni di barili/giorno
- **Vendite di gas:** 103,72 miliardi di metri cubi

Risultati Primo Trimestre 2010

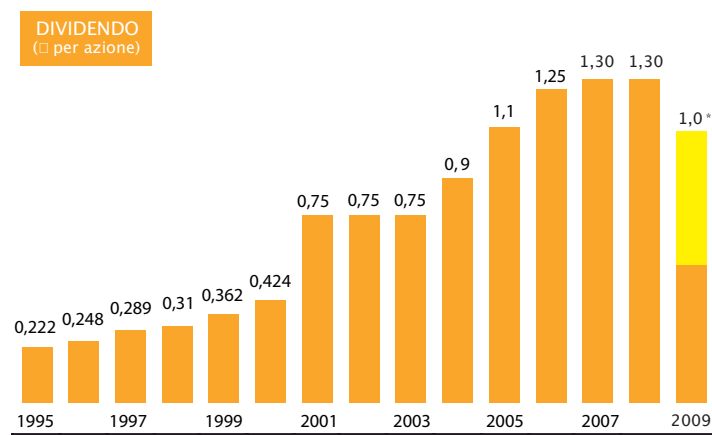
- **Utile operativo adjusted:** □4,33 miliardi
- **Utile netto adjusted:** □1,82 miliardi
- **Utile netto:** □2,22 miliardi
- **Cash flow:** □4,55 miliardi
- **Produzione di idrocarburi:** 1,816 milioni di barili/giorno
- **Vendite di gas:** 30,51 miliardi di metri cubi



Ripartizione Azionariato



Andamento Dividendo



* Il Consiglio di Amministrazione intende proporre all'Assemblea degli azionisti la distribuzione di un dividendo di €1,00 per azione (€1,30 nel 2008) di cui €0,50 distribuiti nel settembre 2009 a titolo di acconto. Il dividendo a saldo di €0,50 per azione sarà messo in pagamento a partire dal 27 maggio 2010 con stacco cedola il 24 maggio 2010.

Tappe storiche

- L'Azienda Generale Italiana Petroli (AGIP) viene fondata nel 1926
- Nel 1952 Il "cane a sei zampe" diventa il simbolo dell'Agip.
- L'anno dopo (1953) viene istituito L'Ente Nazionale Idrocarburi (ENI)
- Nel 1992 è approvata la legge che trasforma Eni in Società per Azioni
- Nel 1995 viene messa in vendita la prima tranches di azioni Eni. Il titolo è quotato alla Borsa italiana e al NYSE (New York Stock Exchange).
- Nell'ottobre 1996 un ulteriore 16% circa del capitale della Società è collocato in borsa
- Nel giugno 1997 ha luogo Eni3 con il collocamento di circa il 18% del capitale
- La 4^a tranches di azioni, il 14% del capitale, viene emessa nel giugno 1998
- Nel febbraio 2001 è stato effettuato il collocamento del 5% del capitale sociale presso investitori istituzionali

Contatti

investor.relations@eni.com
Piazza Vanoni, 1 - 20097
San Donato Milanese (MI) - Italia
tel.: +39 02 52 05 16 51
Claudia Carloni - Investor Relations Senior Vice President

Se sei un azionista individuale puoi avere informazioni chiamando il numero verde:

dall'Italia: **800 94 09 24**
dall'estero, previa digitazione del prefisso di accesso internazionale (+): **800 11 22 34 56**

o scrivendo all'indirizzo e-mail:
segreteria@azionisti@eni.com